

Cargas Movimentadas pelo Complexo Portuário de Itajaí - Janeiro a Maio de 2017

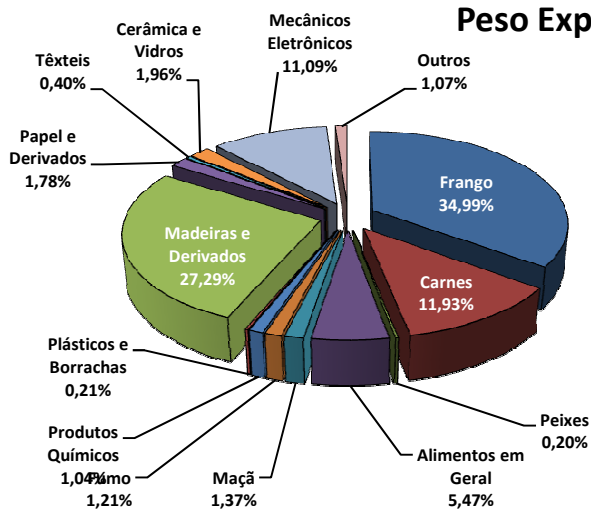
Exportações

	Peso Líquido (Ton.)	US\$
Frango	654.371	1.129.070,000
Carnes	223.039	503.348,000
Peixes	3.693	7.248,000
Alimentos em Geral	102.231	100.970,000
Maçã	25.688	19.191,000
Fumo	22.634	114.402,000
Produtos Químicos	19.442	31.997,000
Plásticos e Borrachas	3.868	12.839,000
Madeiras e Derivados	510.343	364.926,000
Papel e Derivados	33.331	25.320,000
Têxteis	7.460	32.738,000
Cerâmica e Vidros	36.560	21.283,000
Mecânicos Eletrônicos	207.432	416.076,000
Outros	19.975	34.031,000
Total	1.870.067	2.813.439,000

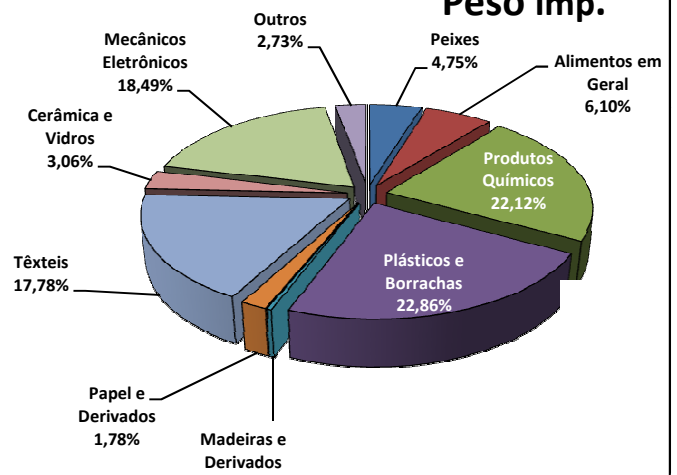
Importações

	Peso Líquido (Ton.)	US\$
Peixes	46.071	50.903,000
Alimentos em Geral	59.197	141.493,000
Produtos Químicos	214.690	363.945,000
Plásticos e Borrachas	221.840	379.450,000
Madeiras e Derivados	3.155	5.786,000
Papel e Derivados	17.307	18.723,000
Têxteis	172.494	485.005,000
Cerâmica e Vidros	29.691	28.366,000
Mecânicos Eletrônicos	179.432	806.986,000
Outros	26.498	96.972,000
Total	970.375	2.377.629,000

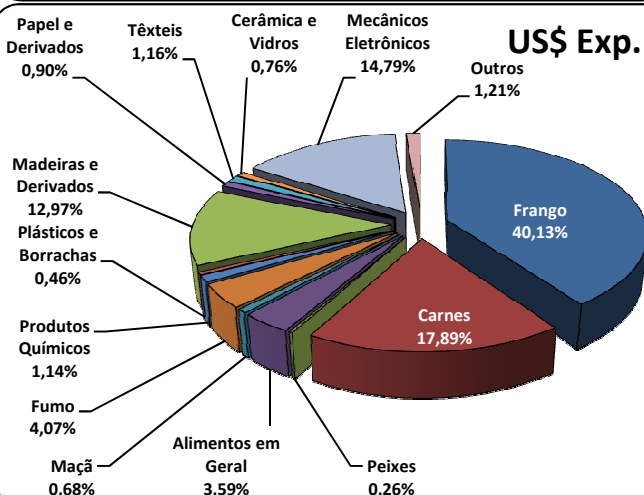
Peso Exp.



Peso Imp.



US\$ Exp.



US\$ Imp.

